

# ENJEUX ECONOMIQUES DU VIELLISSEMENT DE LA POPULATION le cas de la Martinique

INTERCO'OUTRE MER

Communauté d'agglomération de l'Espace Sud Martinique

Séminaire 17 & 18 Juin 2019

Paris





# 1. Le contexte démographique

# Le phénomène de vieillissement de la population

- Phénomène de vieillissement de la population qui se manifeste par un poids relativement important de l'effectif des seniors (+ de 60 ans) dans la structure de la population
- Phénomène qui touche nombre de pays de l'OCDE (France hexagonale, Allemagne, Pays Bas, Japon, ect...) :
  - Augmentation de la durée de vie, résultat des progrès sanitaires et de l'amélioration continue des conditions de vie;
  - Passage aux âges avancés de la génération des baby boomer (1945 – 1960)
  - Baisse de la natalité

# Des évolutions démographiques hétérogènes dans les DROM

- Croissance démographique :
  - Réunion: croissance annuelle moyenne de + 0,6% sur la période 2009 - 2016
  - Guyane : croissance annuelle moyenne de + 2,5% sur la période 2010 - 2016
  - Mayotte: croissance annuelle moyenne de +3,8 % sur la période 2012 - 2017
- Décroissance démographique et vieillissement de la population pour les Antilles françaises :
  - En Guadeloupe: - 0,5% / an entre 2011 et 2016
  - En Martinique : - 0,8 % / an entre 2011 et 2016

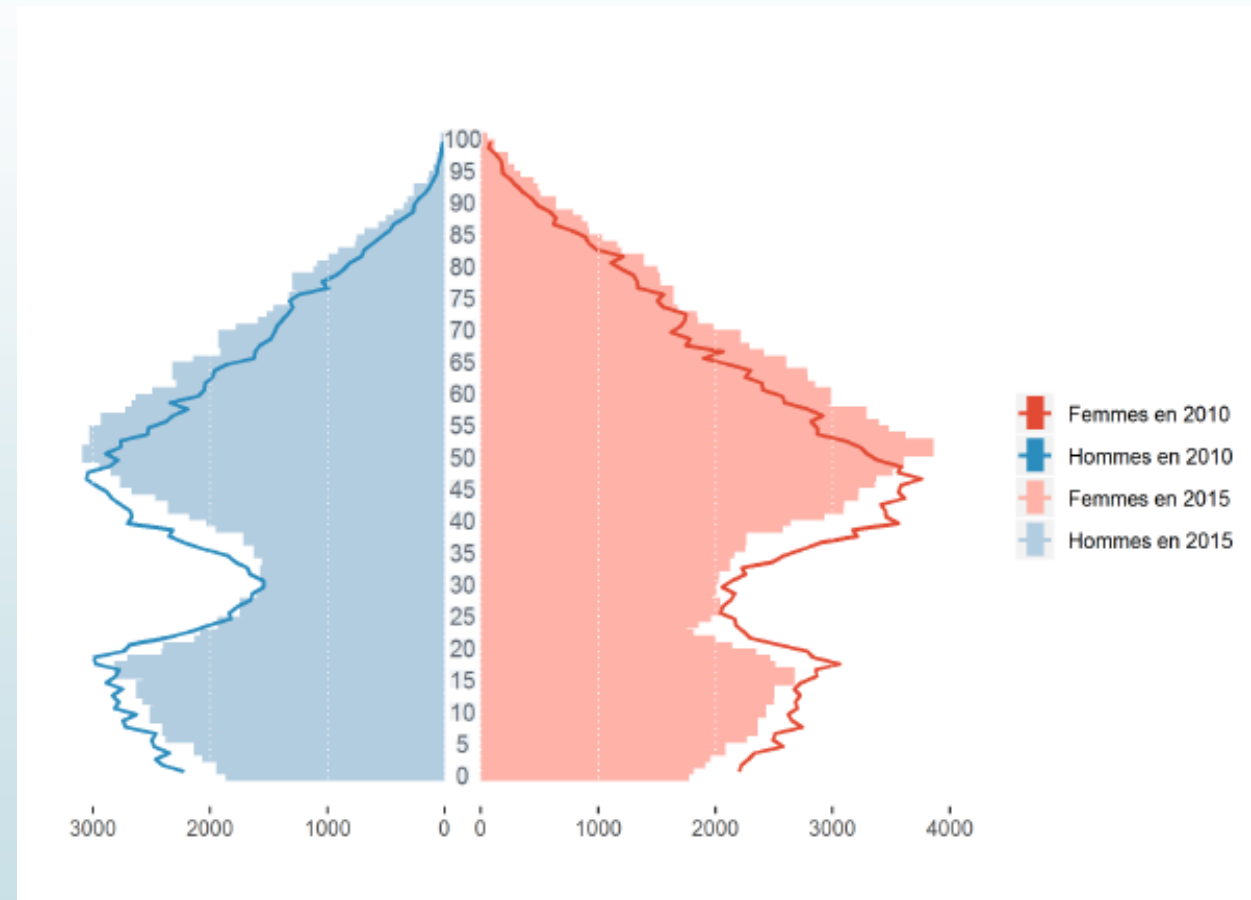
# Caractéristiques ultramarines du vieillissement de sa population

- ▶ Conjonction de quatre mécanismes :
- Vieillissement « par le haut » :
  1. Allongement tendanciel de l'espérance de vie à la naissance :
    - ✓ En 2017: 78, 2 ans pour les hommes et 83,5 ans pour les femmes
  2. Papy Boom:
    - ✓ Passage aux âges les plus avancés des générations de 1945 - 1960
- Vieillissement « par le bas » :
  3. Recul des naissances
  4. Déficit migratoire

# PYRAMIDE DES AGES EN MARTINIQUE EN 2010 ET 2015 (en effectifs)

Evolutions  
démographiques sur la  
période

1. Classe d'âge des + de 60 ans en augmentation et qui représente ~ 24,2 % de la population
2. Classe d'âge des jeunes adultes [ 20 – 35] ans en diminution
3. Recul des naissances



Source: INSEE 2019,  
recensement de la population 2010  
et 2015 (exploitation principale)



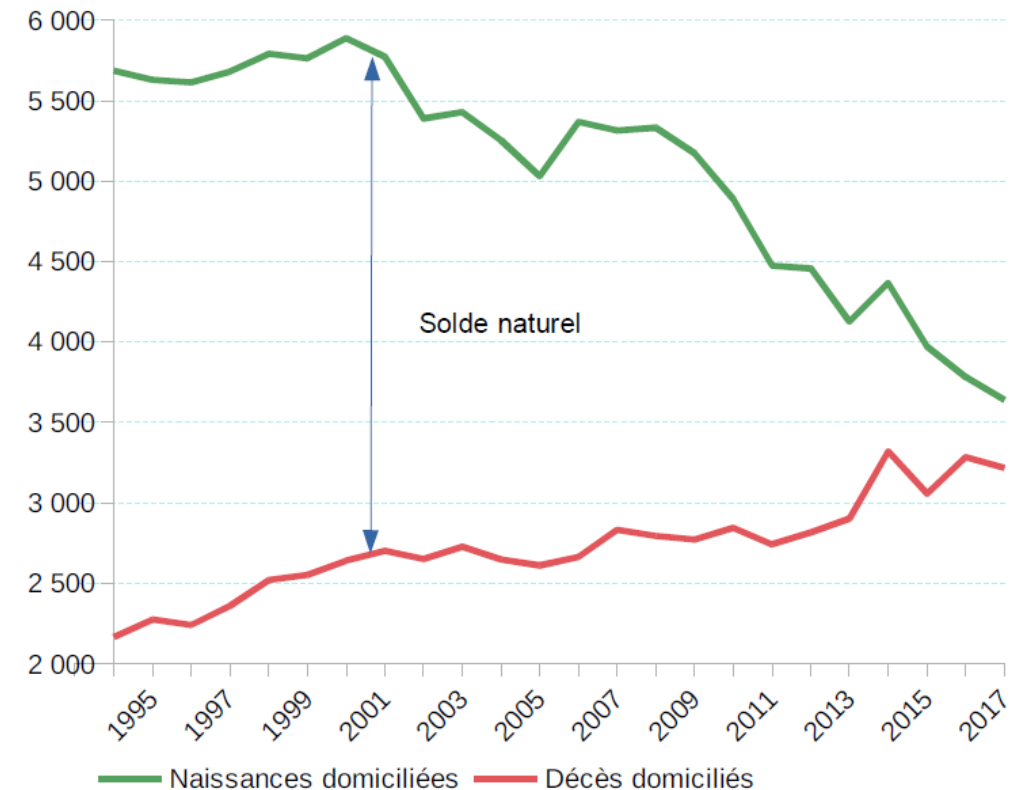
# Facteurs explicatifs de l'accélération du vieillissement de la population en Martinique

1. Ralentissement de l'accroissement naturel
2. Accélération du déficit migratoire

## 1. Le ralentissement de l'accroissement naturel

- Un solde naturel positif mais depuis 1994, un nombre de naissance et de décès qui converge;
- Un recul du nombre de naissance qui s'explique par l'évolution de la structure par âge et par sexe de la population.
- Une baisse des naissances en raison du taux de fécondité moins élevé
- Un indice conjoncturel de fécondité porté à 1,78 enfant par femme, en recul entre 2017 et 2016 et inférieur à la France hexagonale (1,89)

Évolution du nombre de naissances et de décès en Martinique depuis 1994 (en effectif)



Source: Insee, 2019



## 2. Déficit migratoire élevé dû aux départs des jeunes

Une part importante des jeunes martiniquais en migration vers l'Hexagone:

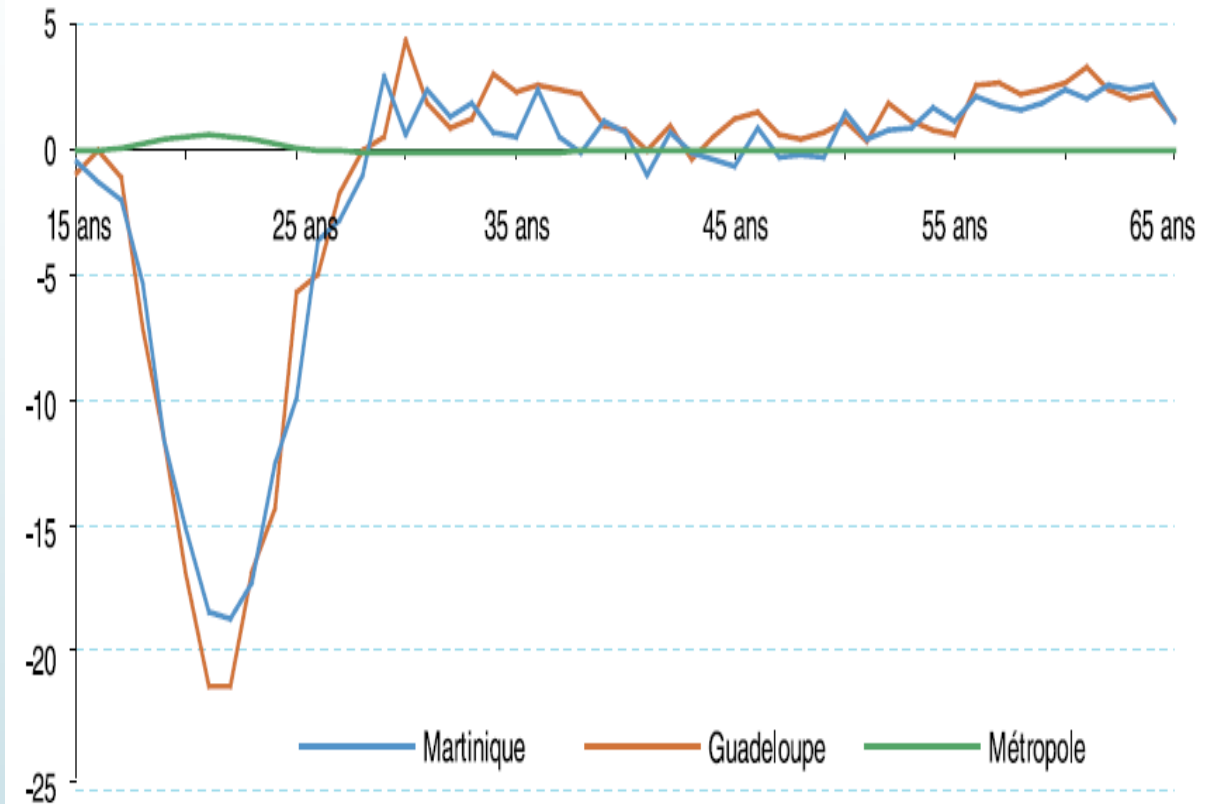
- 51 340 martiniquais de 15 – 29 ans recensés hors de leur région d'origine, soit plus 1/4 des natifs résidant en France; ils sont 53 % à avoir entre 18 et 24 ans et parmi eux 42 % poursuivent des études et 36 % est en emploi

Facteurs de cet exode :

- Diversification insuffisante de l'offre universitaire
- Atonie du marché de travail: 48% des 15 – 29 ans sont touchés par le chômage

### 3 Le déficit de la génération des 15-29 ans résulte en partie de l'émigration liée aux études

Impact des migrations sur 5 ans par âge (entre 2003 et 2008)



Note : les données de ce graphique sont basées sur les résultats du recensement 2008. L'âge de l'individu recensé est celui à la date du recensement. Il peut différer de celui au moment de la migration. Les flux migratoires concernent uniquement les échanges entre la Martinique et le reste de la France (Métropole + Dom).

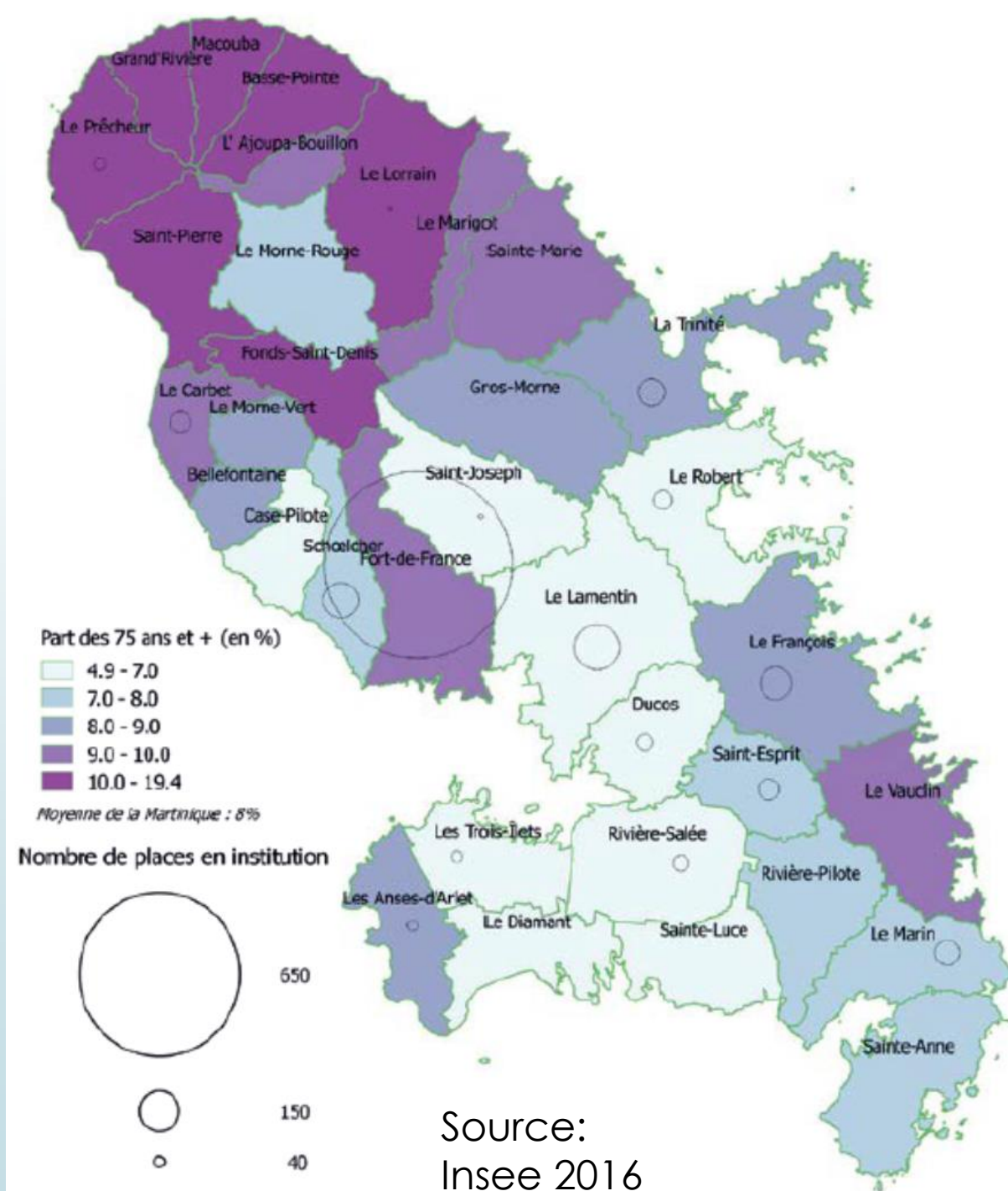
Lecture : le déficit du solde migratoire est plus important aux Antilles, surtout entre 20 et 24 ans : à 21 ou 22 ans, il est de - 18,7 % en Martinique.

Source : Insee, Recensement de la population 2008 exploitation complémentaire.

## Des territoires inégaux face au vieillissement

Une répartition des seniors sur le territoire hétérogène:

- Une population vieillissante sur l'ensemble de la Martinique mais le Nord Atlantique concentre le plus fort taux d'individus de plus de 60 ans.



# Les perspectives à horizon 2030

- Les projections tendent à indiquer :
  - En 2032, les seniors vont représenter 39,6 % de la population totale (30 % au niveau national);
    - Martinique deviendra la région hébergeant proportionnellement le plus de personnes âgées

## 2. Enjeux économiques

# Les impacts macroéconomiques du vieillissement sur l'économie

- ▶ Etude de SUDRIE, MARIE et BERNOU de 2014 présente un « scénario de vieillissement subi » avec plusieurs hypothèses d'incidences sur l'économie locale:
  1. Impact négatif sur le potentiel de croissance économique
    - réduction de la population active et de la productivité moyenne de la population
    - baisse de la demande intérieure, car diminution de la consommation
  2. Impact négatif sur la rentabilité des entreprises
    - poids de seniors dans l'effectif des entreprises : en 2025, les employés de + de 50 ans représenteraient plus de 40% de l'effectif employé → gonflement sur la masse salariale et impact sur la productivité
    - problématique de gestion des emplois et des compétences dans les entreprises : remplacement des seniors partant à la retraite
  3. Pression financière sur la CTM
    - financement des dépenses croissantes en faveur des personnes âgées: une multiplication par 3 du nombre de bénéficiaires de l'APA d'ici 2040 et les dépenses afférentes qui doivent suivre la même progression
    - recettes fiscales locales



# Opportunités liés au vieillissement: « la silver économie »

- Pour mieux appréhender le vieillissement de la population, l'Etat a défini comme axe de développement, « la silver économie » ou l'économie au service des personnes âgées.
- Elle recoupe l'ensemble des activités qui leurs sont ou leurs seront dédiés
- Elle présente des opportunités en terme d'innovation et de création d'emploi



# Les perspectives de développement pour la silver économie

- ✓ Logement :
  - 1500 emplois / an en équivalent temps plein jusqu'à 2040 (construction de logement neufs, adaptation / rénovation de logement)
  - Structure d'habitat : une offre à adapter
- ✓ Service à la personne:
  - 6000 nouveaux emplois d'ici 2040 dont près de 3500 pour les services à la personne
  - Nouvelles offres à envisager dans :
    - 1. services au domicile de gestion/simplification de la vie quotidienne
    - 2. services de bien être à domicile
    - 3. services aux aidants familiaux
    - 4. Services offerts en dehors du domicile



# Les perspectives de développement pour la silver économie

- ✓ TIC :
  - Levier pour fertiliser le développement de la silver économie
  - Porteur d'innovation pour adapter l'habitat et assurer le maintien à domicile plus longtemps et en sécurité
  - Améliorer l'accueil des seniors dans les points de vente en formant les forces de vente à l'accueil universel ; en développant la vente à distance
  
- ✓ Tourisme seniors
  
- ✓ Transport à la demande





# Les freins au développement de la filière

- ✓ Les obstacles :
  - Méconnaissance du concept propre à la silver économie
  - L'étroitesse du marché : marché trop étroit pour industrialiser les produits et réaliser des économies d'échelle
  - Demande insuffisamment solvable
  - Absence de labellisation des meilleurs produits



# Les axes de développement à privilégier

## 1. Structurer la filière en Martinique

- Mise en place de comité de filière pour obtenir un engagement des acteurs sur la mise en place d'un plan d'actions
- Création d'un cluster de la silver économie
- Organiser des appels à projet
- Communiquer sur les dispositifs de financement



# Les axes de développement à privilégier

## 2. Adapter le commerce de proximité notamment en milieu rural

- Accompagner les entreprises souhaitant développer des points de multiservice
- Mutualiser les services publics dans les lieux de proximité pour limiter les déplacements
- Organiser des sessions d'information sur les aides disponibles pour les créateurs d'entreprise



# Les axes de développement à privilégier

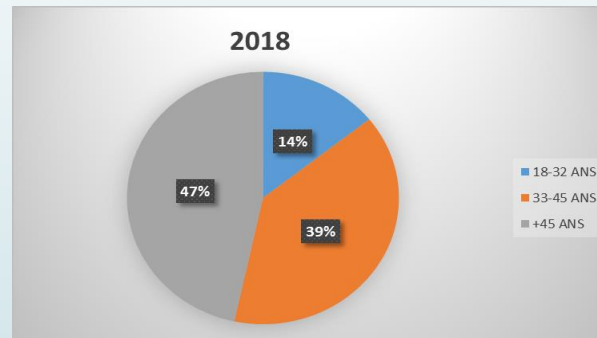
## 3. Améliorer la qualité des services dispensés aux seniors

- Organiser des appels à projet pour le déploiement de conciergerie avec un segment seniors
- Labellisation de produits / services

# Mesures en faveur de l'accompagnement des seniors sur le territoire de la CAESM

## ► Accompagnement à l'entrepreneuriat :

- Part importante des + de 45 ans parmi les personnes accompagnées dans le cadre du guichet de l'Espace Sud :



- Part des seniors parmi les personnes accompagnés dans le cadre du micro crédit : **31% de seniors en 2018**
- Campagne en vers les + de 45 ans de l'ADIE « il n'y a pas d'âge pour créer sa boîte »
- Dispositif spécifique Transmission - Reprise de la CTM

# Mesures en faveur de l'accompagnement des seniors sur le territoire de la CAESM

- ▶ Mutualisation de services publics:
  - Bus PLUS
- ▶ Revitalisation des centres – bourgs :
  - Opération ACCTE
  - Labellisation AQCS



# Références bibliographiques

- Vieillessement de la population en Martinique, une analyse prospective des enjeux socio – économiques, O. SUDRIE, C-V MARIE, B. BERNOU, 2014
- Etude de préfiguration de la silver économie en Martinique, CCIM, AFD, VEV Consulting, LH DOM, 2016
- INSEE, Etude Flash « bilan démographique: natalité et fécondité en forte baisse », Janvier 2019
- Les enjeux du vieillissement de la population en Martinique, Conférence Régionale de la Santé et de l'Autonomie, 2013
- INSEE, Analyse « Seniors en Martinique: un enjeu économique », 2016
- Schéma de l'autonomie de la Martinique 2018 – 2023, Collectivité Territoriale de Martinique



# Merci de votre attention !

Référent: Nadège BHKKAN – MAMBIR, directrice, Communauté  
d'agglomération de l'Espace Sud Martinique